

Правила заполнения  
бланков итогового сочинения – 2023

# Комплект бланков итогового сочинения (изложения) состоит из бланка регистрации и бланков записи

ИТОГОВОЕ СОЧИНЕНИЕ (ИЗЛОЖЕНИЕ)  
**БЛАНК РЕГИСТРАЦИИ**

Код региона Код образовательной организации Класс Номер Бука Место проведения Номер кабинета Дата проведения (ДД.ММ.ГГ)

Код вида работы Наименование вида работы Номер темы Количество бланков записи Код работы

Заполните гелевой или капиллярной ручкой ЧЕРНЫМИ чернилами ЗАГЛАВНЫМИ ПЕЧАТНЫМИ БУКВАМИ и ЦИФРАМИ по следующим образцам:  
А В Г Д Е Ж З И Й К Л М Н О П Р С Т У Ф Х Ц Ч Ш Щ Ъ Ы Ь Э Ю Я | 2 3 4 5 6 7 8 9 0 X V I L -

**ВНИМАНИЕ!** Все бланки рассматриваются в комплекте

**СВЕДЕНИЯ ОБ УЧАСТНИКЕ**

Фамилия  
Имя  
Отчество (при наличии)

Документ Серия Номер

Перед началом работы над сочинением (изложением) заполните регистрационную часть БЛАНКА РЕГИСТРАЦИИ и БЛАНКА ЗАПИСИ.  
 Сочинение (изложение) пишете аккуратно и разборчиво, соблюдая разметку страницы БЛАНКА ЗАПИСИ.

С порядком проведения сочинения (изложения) ознакомлен(-а).  
Подпись участника строго внутри окошка

Требования к сочинению (изложению)		Результаты оценивания сочинения (изложения)					
1	2	Критерии	1	2	3	4	5
Зачет	<input type="checkbox"/>		<input type="checkbox"/>	<input type="checkbox"/>	<input type="checkbox"/>	<input type="checkbox"/>	<input type="checkbox"/>
Незачет	<input type="checkbox"/>		Зачет	<input type="checkbox"/>	<input type="checkbox"/>	<input type="checkbox"/>	<input type="checkbox"/>
		Незачет	<input type="checkbox"/>	<input type="checkbox"/>	<input type="checkbox"/>	<input type="checkbox"/>	<input type="checkbox"/>

Результат проверки сочинения (изложения)

Зачет  Незачет  
Подпись ответственного строго внутри окошка

Удален  В устной форме   
Не закончил

Резерв - 1 Резерв - 2

Рис. 1. Бланк регистрации

ИТОГОВОЕ СОЧИНЕНИЕ (ИЗЛОЖЕНИЕ)  
**БЛАНК ЗАПИСИ**

Код региона Код вида работы Наименование вида работы Лист №

ФИО участника Номер темы Код работы

Перенесите значения полей "Код региона", "Код вида работы", "Наименование вида работы", "Код работы", "Номер темы" и ФИО из БЛАНКА РЕГИСТРАЦИИ.  
Пишите аккуратно и разборчиво, соблюдая разметку страницы.

**ВНИМАНИЕ!** Все бланки рассматриваются в комплекте

При недостатке места для записи используйте обратную сторону бланка записи.

используйте обратную сторону бланка записи.

При недостатке места для записи используйте обратную сторону бланка записи.

ИТОГОВОЕ СОЧИНЕНИЕ (ИЗЛОЖЕНИЕ)

# БЛАНК РЕГИСТРАЦИИ



Код региона	Код образовательной организации	Класс Номер Буква	Место проведения	Номер кабинета	Дата проведения (ДД-ММ-ГГ)
<input type="text"/>	<input type="text"/>	<input type="text"/>	<input type="text"/>	<input type="text"/>	<input type="text"/>
Код вида работы	Наименование вида работы	Номер темы	Количество бланков записи	Код работы	
<input type="text"/>	<input type="text"/>	<input type="text"/>	<input type="text"/>	<input type="text"/>	

Заполнять гелевой или капиллярной ручкой ЧЕРНЫМИ чернилами ЗАГЛАВНЫМИ ПЕЧАТНЫМИ БУКВАМИ и ЦИФРАМИ по следующему образцам:

А Б В Г Д Е Ж З И Й К Л М Н О П Р С Т У Ф Х Ц Ч Щ Ъ Ы Ь Э Ю Я 1 2 3 4 5 6 7 8 9 0 X Y I L -

**ВНИМАНИЕ!** Все бланки рассматриваются в комплекте

## СВЕДЕНИЯ ОБ УЧАСТНИКЕ

Фамилия	<input type="text"/>
Имя	<input type="text"/>
Отчество <small>(при наличии)</small>	<input type="text"/>
Документ	Серия <input type="text"/>
	Номер <input type="text"/>

Перед началом работы над сочинением (изложением) заполните регистрационную часть БЛАНКА РЕГИСТРАЦИИ и БЛАНКА ЗАПИСИ.

Сочинение (изложение) пишите аккуратно и разборчиво, соблюдая разметку страницы БЛАНКА ЗАПИСИ.

С порядком проведения сочинения (изложения) ознакомлен(-а).

Подпись участника строго внутри окошка

## Заполняется ответственным



Требования к сочинению (изложению)	Результаты оценивания сочинения (изложения)
1 2 Зачет <input type="checkbox"/> <input type="checkbox"/> Незачет <input type="checkbox"/> <input type="checkbox"/>	Критерии 1 2 3 4 5 Зачет <input type="checkbox"/> <input type="checkbox"/> <input type="checkbox"/> <input type="checkbox"/> <input type="checkbox"/> Незачет <input type="checkbox"/> <input type="checkbox"/> <input type="checkbox"/> <input type="checkbox"/> <input type="checkbox"/>
<b>Результат проверки сочинения (изложения)</b>	
<input type="checkbox"/> Зачет <input type="checkbox"/> Незачет	<input type="text"/> Подпись ответственного строго внутри окошка
Удален <input type="checkbox"/> Не закончил <input type="checkbox"/>	В устной форме <input type="checkbox"/> <input type="text"/> Подпись ответственного строго внутри окошка
Резерв - 1 <input type="text"/>	Резерв - 2 <input type="text"/>

## Правила заполнения бланков итогового сочинения – 2023

- ✓ Бланки сочинения (изложения) заполняются гелевыми или капиллярными ручками с чернилами **чёрного** цвета.
- ✓ Каждая цифра и буква во всех заполняемых полях бланка регистрации и верхней части бланка записи, тщательно копируется с **образца её написания** из строки с образцами написания символов, расположенной в верхней части бланка регистрации.
- ✓ Каждое поле в бланках заполняется, начиная с **первой позиции** (в том числе и поля для занесения фамилии, имени и отчества участника).
- ✓ Если участник не имеет информации для заполнения поля, он должен **оставить это поле пустым** (не делать прочерков).

## Правила заполнения бланков итогового сочинения – 2023

### ***КАТЕГОРИЧЕСКИ ЗАПРЕЩАЕТСЯ:***

-  **Делать** в полях бланков, вне полей бланков или в полях, заполненных типографским способом, **какие-либо записи и пометки**, не относящиеся к содержанию полей бланков.
-  **Использовать** для заполнения бланков **цветные ручки** вместо гелевой или капиллярной ручки с чернилами черного цвета, **карандаш** (даже для черновых записей на бланках), **средства для исправления** внесенной в бланки информации (корректирующую жидкость, «ластик» и др.).

# Правила заполнения бланков итогового сочинения – 2023

## Заполнение верхней части бланка регистрации (образец заполнения оформляется на доске)

ИТОГОВОЕ СОЧИНЕНИЕ (ИЗЛОЖЕНИЕ)

**БЛАНК РЕГИСТРАЦИИ**

Код региона	Код образовательной организации	Класс Номер Буква	Место проведения	Номер кабинета	Дата проведения (ДД-ММ-ГГ)
08	101005	11А	101010	1	05-12-18
Код вида работы	Наименование вида работы	Номер темы	Количество бланков записи	Код работы	
20	СОЧИНЕНИЕ	103	2	0461242013	

Заполнять гелевой или капиллярной ручкой ЧЕРНЫМИ чернилами ЗАГЛАВНЫМИ ПЕЧАТНЫМИ БУКВАМИ и ЦИФРАМИ по следующим образцам:  
А Б В Г Д Е Ё Ж З И Й К Л М Н О П Р С Т У Ф Х Ц Ч Ш Щ Ъ Ы Ь Э Ю Я 1 2 3 4 5 6 7 8 9 0 X V I L -

**ВНИМАНИЕ!** Все бланки рассматриваются в комплекте

20 - сочинение  
21 - изложение

Заполняется членом  
комиссии в аудитории  
по завершении итогового  
сочинения в присутствии  
участника

Заполняется  
автоматизировано

# Правила заполнения бланков итогового сочинения – 2023

## Заполнение средней части бланка регистрации

### СВЕДЕНИЯ ОБ УЧАСТНИКЕ

Фамилия	<input type="text"/>	
Имя	<input type="text"/>	
Отчество <small>(при наличии)</small>	<input type="text"/>	
Документ	Серия <input type="text"/>	Номер <input type="text"/>

В средней части бланка регистрации расположены поля для записи сведений об участнике, заполняемые им самостоятельно.

Перед началом работы над сочинением (изложением) заполните регистрационную часть БЛАНКА РЕГИСТРАЦИИ и БЛАНКА ЗАПИСИ.

Сочинение (изложение) пишите аккуратно и разборчиво, соблюдая разметку страницы БЛАНКА ЗАПИСИ.

С порядком проведения сочинения (изложения) ознакомлен(-а).

Подпись участника строго внутри окошка

В средней части бланка регистрации также расположена **краткая инструкция** по заполнению бланков и выполнению итогового сочинения (изложения), а также **поле для подписи участника**.

# Правила заполнения бланков итогового сочинения – 2023

## Заполнение бланка регистрации

Итоговое сочинение (изложение)

**Бланк регистрации**

Код региона	Код образовательной организации	Класс Номер Буква	Место проведения	Номер кабинета	Дата проведения (дд-мм-гг)
41	001601	11	001601	2	03-12-14
Код вида работы	Наименование вида работы	Номер темы	Количество бланков	Код работы	
20	СОЧИНЕНИЕ	019	3	0139910016	

Заполнять гелевой или капиллярной ручкой ЧЕРНЫМИ чернилами ЗАГЛАВНЫМИ ПЕЧАТНЫМИ БУКВАМИ по следующим образцам:

А Б В Г Д Е Ж З И Й К Л М Н О П Р С Т У Ф Х Ц Ч Ш Щ Ъ Ы Ь Э Ю Я 1 2 3 4 5 6 7 8 9 0 X V I L -

**ВНИМАНИЕ!** Все бланки рассматриваются в комплекте.

### Сведения об участнике

Фамилия	И В А Н О В		
Имя	И В А Н		
Отчество (при наличии)	И В А Н О В И Ч		
Документ	Серия 3 0 1 1	Номер 1 1 1 1 1 1	Пол <input checked="" type="checkbox"/> Ж <input type="checkbox"/> М

При написании сочинения (изложения) следует:

- Заполнить регистрационную часть БЛАНКА РЕГИСТРАЦИИ и БЛАНКА ЗАПИСИ.
- После завершения работы вписать в поле Количество бланков на БЛАНКЕ РЕГИСТРАЦИИ то количество БЛАНКОВ ЗАПИСИ, которое Вы использовали.
- Сочинение (изложение) пишете аккуратно и разборчиво, соблюдая разметку страницы БЛАНКА ЗАПИСИ.

С порядком проведения сочинения (изложения) ознакомлен(-а).

  
Подпись участника строго внутри окошка



# Правила заполнения бланков итогового сочинения – 2023

## Заполнение бланков записи

ИТОГОВОЕ СОЧИНЕНИЕ (ИЗЛОЖЕНИЕ)  
**БЛАНК ЗАПИСИ**

Код региона: 08 | Код вида работы: 20 | Наименование вида работы: СОЧИНЕНИЕ | Лист №: 1

ФИО участника: \_\_\_\_\_ | Номер темы: 103

Код работы: 0461242043

ВНИМАНИЕ! Все бланки рассматриваются в комплекте

Информация для заполнения полей о коде региона, коде и наименовании работы, а также номере темы должна **быть продублирована с бланка регистрации.**

ИТОГОВОЕ СОЧИНЕНИЕ (ИЗЛОЖЕНИЕ)  
**БЛАНК ЗАПИСИ**

Код региона: | Код вида работы: | Наименование вида работы: | Лист №: |

ФИО участника: \_\_\_\_\_ | Номер темы: |

Код работы: |

ВНИМАНИЕ! Все бланки рассматриваются в комплекте

Поле «Лист №» заполняется членом комиссии в аудитории в случае выдачи участнику дополнительного бланка записи.

«ФИО» участника заполняется прописью. При нехватке места в поле «ФИО участника» участник может внести только фамилию и инициалы.

# Правила заполнения бланков итогового сочинения – 2023

## Заполнение бланков записи

ИТОГОВОЕ СОЧИНЕНИЕ (ИЗЛОЖЕНИЕ)  
**БЛАНК ЗАПИСИ**

Код региона Код вида работы Наименование вида работы Лист №

ФИО участника

Код работы

Перепишите значения полей "Код региона", "Код вида работы", "Наименование вида работы", "Код работы", "Номер темы" и ФИО из БЛАНКА РЕГИСТРАЦИИ.  
Пишите аккуратно и разборчиво, соблюдая разметку страницы.

**ВНИМАНИЕ!** Все бланки рассматриваются в комплекте



610

■ **Номер темы** указывается в соответствии с выбранной темой из комплекта тем итогового сочинения.

*Чему можно научиться у природы?*

Комплект тем итогового сочинения  
№ ИС27012021-01

НОМЕР ТЕМЫ	ТЕМА
112	Как, по-Вашему, связаны понятия чести и совести?
204	Что Вы вкладываете в понятие «счастье»?
301	Семейные ценности и их место в жизни человека.
409	В чём может проявляться любовь к Отечеству?
505	Способно ли, с Вашей точки зрения, явление культуры (книга, музыкальное произведение, фильм, спектакль) изменить взгляды человека на жизнь?
610	Чему человек может научиться у природы?

Участники итогового сочинения **обязательно** переписывают выбранные ими **темы** сочинения в бланк записи.

# Правила заполнения бланков итогового сочинения – 2023

## Заполнение бланков записи

ИТОГОВОЕ СОЧИНЕНИЕ (ИЗЛОЖЕНИЕ)			
БЛАНК ЗАПИСИ			
Код региона	Код вида работы	Наименование вида работы	Пос. №
61	20	СОЧИНЕНИЕ	001
ФИО участника <b>ПАРИНОВА ИРИНА АМИТРИЕВНА</b>			Номер темы <b>5 0 6</b>
Перечитайте внимательно текст "Код региона", "Код вида работы", "Наименование вида работы", "Код работы". Проверьте тему и ФИО на БЛАНКАХ РЕГИСТРАЦИИ			Код работы <b>7092206680</b>
Печать участника и работницы, обладающей правом подписи			

**ВНИМАНИЕ!** Все бланки рассматриваются в комплекте

Какие жизненные впечатления помогают верить в добро? Доброта... Это качество личности каждый и понимает по-своему. Я думаю, что доброта – это чужда сильным духом людям, которые умеют соперничать, прощать, быть откровенными и бескорыстно помогать другим. В их сердцах нет места злобности или обиде. Кто-то из нас родителем с детства убит быть добрым. Но, к сожалению, не все, вырастая, сохраняют в себе это качество. Люди становятся равнодушными и эгоистично относятся к бедам и проблемам других. Если таких людей попросить о помощи, то, скорее всего, они откажут, а вдобавок, обвинят в том, что вы отбываете их от собственных дел. Из-за таких личностей вера в добро постепенно угасает. Но бывают случаи, когда на выручку приходит приходят малоизвестный или вовсе незамеченный человек, не прося ничего взамен за свою помощь. А иногда, и сам, вразумивший таких людей или примеряясь по-настоящему добрых <sup>личностей</sup> из литературы, начинаешь таковый быть. Как раз благодаря таким жизненным впечатлениям люди начинают верить в добро.

Если рассматривать отечественную литературу, то примером по-настоящему доброго человека является главная героиня произведения А.И.Солженицына "Матренин двор". Женщина всегда бескорыстно помогала одиноким, радовалась здоровьем убогих друзей, никому не завидовала. Она никогда не вмешивалась на свою жизнь, несмотря на то, что судьба обманула с героиней довольно жестоко, ведь не каждая женщина сможет пережить потную шутку и смерть всех родственников. Она даже была на воспитании девочки Кирю, которой дарилась всю свою заботу и любовь. А когда

Итоговое сочинение (изложение)			
Бланк записи			
Код региона	Код вида работы	Наименование вида работы	Пос. №
48	20	СОЧИНЕНИЕ	1
ФИО участника <b>Боробових Дмитрий Андреевич</b>			Номер темы <b>5 5 0</b>
Перечитайте внимательно текст "Код региона", "Код вида работы", "Наименование вида работы", "Код работы". Проверьте тему и ФИО на БЛАНКАХ РЕГИСТРАЦИИ			Код работы <b>1443490195</b>
Печать участника и работницы, обладающей правом подписи			

**ВНИМАНИЕ!** Все бланки рассматриваются в комплекте

Счастье... Можно ли прийти к одному выводу, точному и единственному определению этого состояния? Можно ли описать словами то абстрактное чувство, которое непременно живёт в каждом из нас? И, наконец, как понять что делает нас всех счастливыми?

Вот когда мы говорим о счастье, то, пожалуй, трудно вспомнить с тем, что отдалено взятый человек вкладывает в это понятие что-то своё. Не существует универсального решения, который бы однозначно сделал бы любого человека счастливым. Все люди – личности индивидуальные, и с ослепкой на свой жизненный опыт, события, характер, эмоции, переживания и достижения, для каждого счастье будет в разных вещах. Продумывая тему, можно было бы сказать, что счастье невозможно измерить, невозможно сравнить. Но это действительно так, поскольку никто не может быть лучше или хуже счастливей или несчастнее краше тебя самого: прошлого и настоящего.

Счастье меняется в течение жизни. Даже скорее так: меняются те вещи, которые приводят нас к счастью. Если в детстве, к примеру, мы были счастливы одному, то юность, взрослая жизнь открывают что-то новое. Для достижения счастья нужно действовать уже по-другому. По мере становления характера, нрав к счастью тоже, как правило, изменяется. Не лишним здесь будет упомянуть о произведении Льва Николаевича

# Правила заполнения бланков итогового сочинения – 2023

Итоговое сочинение (изложение)

**Бланк записи**

Код региона	Код вида работы	Наименование вида работы	Лист №
22	20	СОЧИНЕНИЕ 1	

ФИО участника **КУПОРОВА НАТАЛЬЯ СЕРГЕЕВНА** Номер темы **101**

Код работы **8362749530**

Перечислите значения полей "Код региона", "Код вида работы", "Наименование вида работы", "Код работы", "Номер темы" и ФИО из БЛАНКА РЕГИСТРАЦИИ. Печатайте аккуратно и разборчиво, соблюдая размеры страницы.

**ВНИМАНИЕ!** Все бланки рассматриваются в комплекте.

Какие чувства могут быть неподвижностью разума? Разум – это великий дар человека. С его помощью мы можем здраво мыслить, принимать важные и ответственные решения. Без этих способностей в мире царил бы хаос, не было бы порядка и покоя. Пошлито разума в каждом человеке заложена способность чувствовать. Чувства направляют нашу жизнь к счастью, без них она была бы скучной и в мире ничего бы не происходило. Однако, есть такие чувства, которые невозможно подчинить разуму. Даже несмотря на старания и желание человека опаниться и пощущать свой разум, эти чувства берут над ним верх и подчиняют себе.

Особенно ярко данная проблема отражается в романе Михаила Александровича Булгакова "Мастер и Маргарита". Маргарита, которая вдохновилась и безумно любила мастера, в попытке вернуть его была готова действительно на все. Когда она встречает Азазелло и слышит от него предложение помочь Воланду, девушка идет на эту страшную и загадочную сделку ради любви. Она готова продать свою душу дьяволу, лишь бы быть уверенней в том, что у нее будет шанс снова быть вместе с мастером. За ее помощь и отзывчивость Воланд бог ей очень

см. на обороте



Возможны два варианта печати бланков записи: односторонний и двусторонний.

Комплект участника содержит один двусторонний бланк записи при двусторонней печати или два односторонних бланка записи при односторонней печати. Допускаются и четырёхстраничные комплекты бланков. По умолчанию в программном обеспечении печатаются комплекты, содержащие 2 двухсторонних или 4 односторонних бланка.

В случае использования двустороннего бланка записи при недостатке места для оформления итогового сочинения на лицевой стороне бланка записи участник итогового сочинения (изложения) может продолжить записи на оборотной стороне бланка, сделав внизу лицевой стороны запись «смотри на обороте».

Для удобства страницы бланка записи пронумерованы и разлинованы пунктирными линиями.

# Правила заполнения бланков итогового сочинения – 2023

## Заполнение дополнительного бланка записи

ИТОГОВОЕ СОЧИНЕНИЕ (ИЗЛОЖЕНИЕ)  
**БЛАНК ЗАПИСИ**

Код региона Код вида работы Наименование вида работы Лист №

Код работы

ФИО участника Номер тома

Перепишите значения: «Код региона», «Код вида работы», «Наименование вида работы», «Код работы», «Номер тома» и ФИО из БЛАНКА РЕГИСТРАЦИИ.  
Пишите аккуратно и разборливо, соблюдайте разметку страницы.

**ВНИМАНИЕ!** Все бланки рассматриваются в комплекте


При выдаче дополнительного бланка записи член комиссии по проведению итогового сочинения вносит порядковый номер листа работы участника в поле «Лист №» (при этом листом № 1 является основной бланк записи), т.е. начиная с цифры 3 (при двусторонней печати).

Фамилия, имя, отчество заполняется участником прописью.

На дополнительном бланке «Код работы» должен совпадать с кодом работы на бланке регистрации. Код работы вписывает член комиссии по проведению итогового сочинения.

В случае заполнения дополнительного бланка записи при не заполненном основном бланке записи,

**ответы**, внесённые в дополнительный бланк записи, **оцениваться НЕ будут**.

# Правила заполнения бланков итогового сочинения – 2023

## Завершение итогового сочинения

По истечении времени написания итогового сочинения член комиссии по проведению ставит «Z» в области бланка записи (или дополнительного бланка записи), оставшейся незаполненной.

... Таким образом, пережить войну, справиться со всеми невзгодами, которые она принесет, может любой человек. Даже женщина, которую многие относят к представительнице слабого пола, может обладать силой, превосходящей мужскую.

Наши не соглашались с позицией С.А. Алексеева. Действительно, нельзя определять достоинства человека, род его деятельности, увлечения по принадлежности к какому-либо полу. Многие считают войну мужским делом и глубоко заблуждаются, ведь иногда только женщина с присущими ей умениями понимает, ценить, любить, быть женщиной до конца способна душевно бороться. В одной из произведений известного советского писателя повествуется о судьбе пяти девушек – зенитчиц, которые погибли, сражаясь за свою родину. Они не побоялись посмотреть страху в глаза и защитили от немецкой армии всё то, что было им так дорого, ценой собственной жизни.

Таким образом, это ещё раз убеждает в том, что на войне женщина не менее мужья. Каждый человек способен стать героем, пройти через любые испытания, и это зависит вовсе не от пола, а от внутреннего содержания души.

При недостатке места для записи попросите бланк записи.

# Правила заполнения бланков итогового сочинения – 2023

## *Завершение итогового сочинения*

По истечении времени члены комиссии по проведению итогового сочинения собирают бланки.

The image shows three overlapping forms used for the final composition. The top form is the 'Бланк записи' (Recording Form) for 'Итоговое сочинение (написанное)' with the number '26 20 СОЧИНЕНИЕ 001' and the name 'Иванов Иван Иванович'. The middle form is the 'Бланк регистрации' (Registration Form) with the number '26 003001 11А 003001 0012 03-12-14' and the name 'ИВАНОВ ИВАН ИВАНОВИЧ'. The bottom form is another 'Бланк записи' (Recording Form) for 'Итоговое сочинение (написанное)' with the number '20 СОЧИНЕНИЕ 003 00А'.

Бланки в аудитории собираются **строго по порядку:**

1. Бланк регистрации;
2. Бланк записи ответов;
3. Дополнительный бланк записи ответов (при наличии).

Собранные бланки регистрации, бланки записи (дополнительные бланки записи), листы бумаги для черновиков, а также отчетные формы для проведения итогового сочинения (изложения) **члены комиссии по проведению итогового сочинения передают руководителю образовательной организации места проведения, а тот отвечает за передачу материалов ИС в РЦОИ.**

# Правила заполнения бланков итогового сочинения – 2023

## *Завершение итогового сочинения*

По истечении времени члены комиссии по проведению итогового сочинения собирают бланки.

The image shows three overlapping forms used for the final composition process. The top form is the 'Бланк записи' (Recording Sheet) for 'Итоговое сочинение (написанное)'. The middle form is the 'Бланк регистрации' (Registration Sheet) for 'Итоговое сочинение (написанное)'. The bottom form is a checklist for 'Справка о приеме окончательных документов' (Receipt of final documents).

**Бланк записи (написанное)**  
Итоговое сочинение (написанное)  
Бланк записи  
26 20 СОЧИНЕНИЕ 001  
Иванов Иван Иванович  
Имя: 003

**Бланк регистрации (написанное)**  
Итоговое сочинение (написанное)  
Бланк регистрации  
26 003001 11А 003001 0012 03-12-19  
20 СОЧИНЕНИЕ 003 00А

**Справка о приеме окончательных документов**  
Иванов Иван Иванович  
Иван  
Иванович  
Средний ОБ: 1234  
Итого: 123456

**Дополнительный бланк записи ответов**  
Результаты оценивания сочинения (написанное)  
Критерий 1 2 3 4 5  
Заčet       
Незачет       
Результат проверки сочинения (написанное)  
 Зачет  Незачет

Бланки в аудитории собираются **строго по порядку:**

1. Бланк регистрации;
2. Бланк записи ответов;
3. Дополнительный бланк записи ответов (при наличии).

Собранные бланки регистрации, бланки записи (дополнительные бланки записи), листы бумаги для черновиков, а также отчетные формы для проведения итогового сочинения (изложения) **члены комиссии по проведению итогового сочинения передают руководителю образовательной организации места проведения, а тот отвечает за передачу материалов ИС в РЦОИ.**



# Критерии оценивания итогового сочинения – 2023

## Проверка итогового сочинения экспертами

Заполняется ответственным	
Требования к сочинению (изложению)	Результаты оценивания сочинения (изложения)
1 2 Зачет <input checked="" type="checkbox"/> <input type="checkbox"/> Незачет <input type="checkbox"/> <input checked="" type="checkbox"/>	Критерии 1 2 3 4 5 Зачет <input type="checkbox"/> <input type="checkbox"/> <input type="checkbox"/> <input type="checkbox"/> <input type="checkbox"/> Незачет <input checked="" type="checkbox"/> <input checked="" type="checkbox"/> <input checked="" type="checkbox"/> <input checked="" type="checkbox"/> <input checked="" type="checkbox"/>
Результат проверки сочинения (изложения)	
<input type="checkbox"/> Зачет <input checked="" type="checkbox"/> Незачет	 Подпись ответственного строго внутри окошка
Удален <input type="checkbox"/> Не закончил <input type="checkbox"/>	В устной форме <input type="checkbox"/>  Подпись ответственного строго внутри окошка
Резерв - 1 <input type="checkbox"/> <input type="checkbox"/> <input type="checkbox"/> <input type="checkbox"/> <input type="checkbox"/> <input type="checkbox"/>	Резерв - 2 <input type="checkbox"/> <input type="checkbox"/> <input type="checkbox"/> <input type="checkbox"/> <input type="checkbox"/> <input type="checkbox"/>



Требование № 1. «Объём итогового сочинения»

Требование № 2. «Самостоятельность написания итогового сочинения»

Если по одному из этих требований получен «незачёт»,  
то за всю работу в целом выставляется **«незачёт»**.

# Критерии оценивания итогового сочинения – 2023

## Проверка итогового сочинения экспертами

Заполняется ответственным	
Требования к сочинению (изложению)	Результаты оценивания сочинения (изложения)
Зачет <input checked="" type="checkbox"/> 1 <input checked="" type="checkbox"/> 2 Незачет <input type="checkbox"/> <input type="checkbox"/>	Критерии 1 2 3 4 5 Зачет <input checked="" type="checkbox"/> <input checked="" type="checkbox"/> <input type="checkbox"/> <input checked="" type="checkbox"/> <input checked="" type="checkbox"/> Незачет <input type="checkbox"/> <input type="checkbox"/> <input checked="" type="checkbox"/> <input type="checkbox"/> <input type="checkbox"/>
Результат проверки сочинения (изложения)	
<input checked="" type="checkbox"/> Зачет <input type="checkbox"/> Незачет	 Подпись ответственного строго внутри окошка
Удален <input type="checkbox"/> Не закончил <input type="checkbox"/>	В устной форме <input type="checkbox"/>  Подпись ответственного строго внутри окошка
Резерв - 1 <input type="checkbox"/> <input type="checkbox"/> <input type="checkbox"/> <input type="checkbox"/> <input type="checkbox"/> <input type="checkbox"/>	Резерв - 2 <input type="checkbox"/> <input type="checkbox"/> <input type="checkbox"/> <input type="checkbox"/> <input type="checkbox"/> <input type="checkbox"/>

Критерий №1 «Соответствие теме»

Критерий №2 «Аргументация. Привлечение литературного материала»

Для получения **«зачёта»** за итоговое сочинение необходимо получить

**«зачёт»** по критериям №1 и №2

(**«незачёт»** по одному из этих критериев ведёт к **«незачёту»** за работу в целом),

# Критерии оценивания итогового сочинения – 2023

## Проверка итогового сочинения экспертами

Заполняется ответственным	
Требования к сочинению (изложению)	Результаты оценивания сочинения (изложения)
Зачет <input checked="" type="checkbox"/> 1 <input checked="" type="checkbox"/> 2 Незачет <input type="checkbox"/> <input type="checkbox"/>	Критерии 1 2 3 4 5 Зачет <input checked="" type="checkbox"/> <input checked="" type="checkbox"/> <input type="checkbox"/> <input checked="" type="checkbox"/> <input checked="" type="checkbox"/> Незачет <input type="checkbox"/> <input type="checkbox"/> <input checked="" type="checkbox"/> <input type="checkbox"/> <input type="checkbox"/>
Результат проверки сочинения (изложения)	
<input checked="" type="checkbox"/> Зачет <input type="checkbox"/> Незачет	 Подпись ответственного строго внутри окошка
Удален <input type="checkbox"/> Не закончил <input type="checkbox"/>	В устной форме <input type="checkbox"/>  Подпись ответственного строго внутри окошка
Резерв - 1 <input type="checkbox"/> <input type="checkbox"/> <input type="checkbox"/> <input type="checkbox"/> <input type="checkbox"/> <input type="checkbox"/>	Резерв - 2 <input type="checkbox"/> <input type="checkbox"/> <input type="checkbox"/> <input type="checkbox"/> <input type="checkbox"/> <input type="checkbox"/>

Для получения **«зачёта»** за итоговое сочинение необходимо получить **«зачёт»** :

1. по требованиям №1 и №2
2. по критериям №1 и №2
3. а также дополнительно «зачёт» по одному из других критериев ( или №3, или №4, или №5, или №3, №4, №5 )

# Критерии оценивания итогового сочинения – 2023



Требование № 1. «Объём итогового сочинения»

Требование № 2. «Самостоятельность написания итогового сочинения»

**Критерий №1** «Соответствие теме»

**Критерий №2** «Аргументация. Привлечение литературного материала»

**Критерий №3** «Композиция»

**Критерий №4** «Качество речи»

**Критерий №5** «Грамотность»

**ВСЕ БУДЕТ ХОРОШО!**



**Удачи на экзамене!**

*Пискарева*